



COMPOSERVICE DISPLAY

2025

soluzioni per la comunicazione visiva





Dragonfly 2



- Profilo superiore a scatto con tappi di chiusura
- Profilo inferiore con sistema adesivo
- Asta in tre sezioni
- Piedini stabilizzanti
- Completo di borsa per il trasporto in nylon imbottita

Dimensione	Codice	📏 (h) x (l) x (p) mm
850 mm	UB199-850-01	2105 x 890 x 395 mm
1000 mm	UB199-1000-01	2105 x 1040 x 395 mm

Bifacciale!



Thunder 2



- Roll up bifacciale per uso esterno
- Profilo superiore con sistema di fissaggio a scatto
- Profilo inferiore con sistema adesivo
- Asta in tre sezioni
- Ampi piedini stabilizzanti e picchettiabili
- Completo di 4 picchetti
- Base in metallo già zavorrata
- Resistente ai venti 18 - 24 mph / 28 - 38km/h (se ancorato)
- Resistente ai venti 4 - 7 mph / 6 - 11 km/h (se non ancorato)
- Completo di borsa per il trasporto

Dimensione	Codice	📏 (h) x (l) x (p) mm
850 mm	UB185-850-01	2100 x 884 x 740 mm



Picchetti inclusi



Asta in tre sezioni



Sistema di blocco dei piedini



Rollup per uso esterno!



Premium

New Barracuda



- Design resistente e duraturo in alluminio anodizzato
- Terminali in policarbonato
- Asta telescopica ibrida e regolabile
- Grafica perfettamente regolabile grazie al tensionatore esterno
- Profilo a doppio sistema di fissaggio
- Piedini regolabili
- Completo di borsa per il trasporto in nylon, imbottita e con apertura laterale



Nota: le versioni 1200/1500/2000/2400 mm sono fornite con 2 aste.

Dimensione	Codice	📏 (h) x (l) x (p) mm
600 mm	UB322-600C1	1590/2230 x 640 x 195 mm
800 mm	WH321C-800A3	1605/2210 x 860 x 200 mm
1000 mm	WH321C-1000A3	1605/2210 x 1060 x 200 mm
1200 mm	WH321C-1200A3	1605/2210 x 1260 x 200 mm
1500 mm	WH321C-1500A3	1605/2210 x 1560 x 200 mm
2000 mm	WH321C-2000A3	1605/2210 x 2060 x 200 mm
2400 mm	WH321C-2400A3	1605/2210 x 2460 x 200 mm



Asta telescopica ibrida regolabile



Parte finale del profilo a scatto



Tensionatore esterno



Standard



Delta Lite



- Profilo superiore a scatto con tappi di chiusura
- Profilo inferiore con sistema adesivo
- Asta telescopica ibrida regolabile
- Piedini regolabili
- Base con terminali cromati
- Completo di borsa per il trasporto in nylon, imbottita e con apertura laterale

Dimensione	Codice	(h) x (l) x (p) mm
850 mm	UB205-850-004	1625/2224 x 903 x 203 mm
1000 mm	UB205-1000-004	1625/2224 x 1053 x 203 mm

Orient +



- La grafica uscendo dalla parte anteriore della base rende il messaggio maggiormente visibile
- Profilo superiore con sistema di fissaggio con slider adesiva
- Profilo inferiore con sistema adesivo o con velcro (fornito)
- Asta telescopica ibrida regolabile
- Piedini regolabili
- Completo di borsa per il trasporto in nylon, imbottita e con apertura laterale

Nota: le versioni 1200/1500/2000mm sono fornite con 2 aste.

Dimensione	Codice	(h) x (l) x (p) mm
800 mm	WH353-800-003	1595/2220 x 840 x 185 mm
850 mm	WH353-850-003	1595/2220 x 890 x 185 mm
1000 mm	WH353-1000-003	1595/2220 x 1040 x 185 mm
1200 mm	WH353-1200-003	1595/2220 x 1240 x 185 mm
1500 mm	WH353-1500-003	1595/2220 x 1540 x 185 mm
2000 mm	WH353-2000-003	1595/2220 x 2040 x 185 mm



Profilo superiore con sistema di fissaggio con slider adesiva



Asta telescopica ibrida regolabile

Essential

Mosquito

Uno dei nostri best seller che offre un ottimo rapporto qualità-prezzo. È disponibile in diverse dimensioni e per questo può soddisfare ogni tipo di richiesta. Grazie alla sua base solida ed alla borsa resistente per il trasporto, Mosquito resta una delle migliori scelte nella gamma dei roll up.

Terminali in alluminio



Giant Mosquito



- Profilo superiore a scatto
- Profilo inferiore con sistema adesivo
- Piedini stabilizzanti
- Terminali in alluminio
- Asta telescopica regolabile a diverse altezze da 1.7m (min) fino a 3m (max)
- Completo di borsa per il trasporto in nylon con extra imbottitura interna

Nota: la versione 2000mm è fornita con 2 aste.

Dimensione	Codice	📏 (h) x (l) x (p) mm
1000 mm	UB300-1000	1705/3100 x 1019 x 400 mm
2000 mm	UB300-2000	1705/3100 x 2019 x 400 mm



Asta telescopica



Sistema di rinforzo a C



Borsa per il trasporto con extra imbottitura interna antiurto

Fino a 3m di altezza!



Mosquito



- Profilo superiore a scatto
- Profilo inferiore con sistema adesivo
- Asta in tre sezioni
- Piedini stabilizzanti
- Terminali in alluminio
- Sistema di rinforzo a C nella base
- Completo di borsa per il trasporto in nylon con extra imbottitura interna

Nota: le versioni 1200/1500/2000mm sono fornite con 2 aste.

Dimensione	Codice	📏 (h) x (l) x (p) mm
800 mm	UB197	2105 x 860 x 285 mm
850 mm	UB196	2105 x 910 x 285 mm
1000 mm	UB197-1000	2105 x 1060 x 285 mm
1200 mm	UB197-1200	2105 x 1260 x 285 mm
1500 mm	UB197-1500	2105 x 1560 x 285 mm
2000 mm	UB197-2000	2105 x 2060 x 285 mm

Disponibile in 6 dimensioni!





Design dalla forma ovale

Liberty



- La grafica, uscendo dalla parte anteriore della base, rende il messaggio maggiormente visibile
- Profilo superiore a scatto con tappi di chiusura
- Profilo inferiore con sistema adesivo
- Asta in tre sezioni
- Piedini stabilizzanti
- Completo di borsa per il trasporto in nylon con imbottitura e apertura laterale

Dimensione	Codice	📏 (h) x (l) x (p) mm
850 mm	UB122-850-01	2080 x 880 x 350 mm
1000 mm	UB122-1000-01	2080 x 1030 x 350 mm



Essential



Versatile!

Mantis



- Profilo superiore a scatto con tappi di chiusura
- Profilo inferiore con sistema adesivo
- Asta in tre sezioni
- Terminali in ABS
- Piedini stabilizzanti
- Completo di borsa per il trasporto in nylon con imbottitura e apertura laterale

Dimensione	Codice	📏 (h) x (l) x (p) mm
800 mm	UB216-800-01	2085 x 818 x 280 mm
850 mm	UB216-850-01	2085 x 868 x 280 mm
1000 mm	UB216-1000-01	2085 x 1018 x 280 mm



Aggancio dell'asta al profilo



Sistema di rinforzo a C



Borsa per il trasporto

Essential



Wasp



- Profilo superiore a scatto con tappi di chiusura
- Profilo inferiore con sistema adesivo
- Asta in tre sezioni
- Piedini stabilizzanti con terminale antitaglio rivestito
- Sistema di rinforzo a C nella base
- Completo di borsa per il trasporto in nylon

Dimensione	Codice	📏 (h) x (l) x (p) mm
600 mm	UB204-600-05	1710/2080 x 615 x 320 mm
800 mm	UB204-800-03	2080 x 815 x 320 mm
850 mm	UB204-850-03	2080 x 865 x 320 mm
850 mm - Black	UB204-850-03B	2080 x 865 x 320 mm
1000 mm	UB204-1000-03	2080 x 1015 x 320 mm

Element



- Roll up in ABS di colore bianco
- Profilo superiore a scatto in alluminio con tappi di chiusura
- Profilo inferiore con sistema adesivo
- Asta in alluminio in tre sezioni
- Piedi stabilizzanti in plastica di colore grigio antracite
- Resistente agli urti
- Completo di borsa per il trasporto in nylon

Dimensione	Codice	📏 (h) x (l) x (p) mm
850 mm	UB146-850	2090 x 880 x 280 mm

Il roll up «essenziale»

Disponibile anche in versione nera



Base di colore bianco

Resistente agli urti



Profilo superiore a scatto



Sistema di rinforzo a C



Piedini stabilizzanti



A vertical banner for 'the DWELLING INSURANCE'. The banner features a hand holding a padlock over a house icon. The text 'the DWELLING INSURANCE' is at the bottom, with a deer logo.

the DWELLING INSURANCE



Mini



Liberty Mini



- La grafica, uscendo dalla parte anteriore della base, rende il messaggio maggiormente visibile
- Profilo superiore a scatto con tappi di chiusura
- Asta in due sezioni ad altezza regolabile a 400mm oppure 800mm
- Kit di estensione dell'asta ad altezza 1200mm oppure 1600mm (su richiesta)
- Profilo inferiore con sistema adesivo
- Completo di borsa per il trasporto in nylon imbottita

Dimensione	Codice	 (h) x (l) x (p) mm
400 mm	UB122-400	450/850 x 430 mm x 125 mm
Kit estensione asta	EP-MINI	1200 - 1600 mm




Mini roll up
da tavolo



Breeze



- Roll up da tavolo
- Profilo superiore con sistema adesivo e tappi di chiusura
- Profilo inferiore con sistema adesivo
- Asta in due sezioni
- Base con terminali anodizzati in color grigio
- Non consigliato per supporto in tessuto

Formato	Codice	 (h) x (l) x (p) mm
A4	WH360	335 x 238 x 80 mm
A3	WH361	440 x 332 x 82 mm

Cornice Vector 50mm



- Cornice dritta in alluminio da 50mm, accessoriabile
- Disponibile come soluzione autoportante con basi
- Dimensioni personalizzabili su richiesta
- Adatta per grafica su tessuto con bordino in silicone
- Può essere utilizzata in versione bifacciale se autoportante
- Scegli le basi in riferimento agli accessori selezionati
- Profili tagliati per un facile trasporto
- Borsa per il trasporto su richiesta

Dimensione	Codice	📏 (h) x (l) mm
2x1 m	VKF-7H4-2SL	2000 x 1000 mm



Connettore angolare in policarbonato



Grafica fissata in canalina con bordino in silicone

Profilo con canalina laterale per fissare gli accessori

Personalizza la cornice in base alle tue esigenze



Basi



Base piatta (venduto singolarmente) LN155

📏 (h) x (l) x (p) mm
7 x 100 x 450 mm



Base a mezza luna (venduta a coppia) SLF2P

Consigliato con accessori: ripiano, porta monitor e porta depliant

📏 (h) x (l) x (p) mm
390 x 357 x 5 mm




Piedino laterale SL1 (venduto a coppia)

📏 (h) x (l) x (p) mm
75 x 350 x 3 mm



Piedino a 90° SLF1P (venduto a coppia)

📏 (h) x (l) x (p) mm
220 x 220 x 5 mm



Mezza base piatta LN155-01U (venduto singolarmente)

📏 (h) x (l) x (p) mm
4 x 234 x 250 mm



Base a papillon disponibile in tre colori: ○ ● ●

Codice	📏 (h) x (l) x (p) mm
FX295	7 x 180 x 550 mm
FX295-B	7 x 180 x 550 mm
FX295-W	7 x 180 x 550 mm

Cornice Vector LED



- Cornice in alluminio da 100 mm o 125mm dritta, autoportante e bifacciale
- Basi incluse (FX295)
- Dimensioni personalizzate su richiesta
- Adatto per grafica su tessuto con bordino in silicone
- Profilo disponibile anche nei colori bianco e nero su richiesta
- Può essere utilizzato in versione mono e bifacciale
- Profili a sezioni per un facile trasporto
- Trasformatore ed illuminazione a LED già montati sui lati lunghi della struttura
- Profilo da 125 mm disponibile in 3 colori:

○ bianco ● silver ● nero

Dimensione	Codice	📏 (h) x (l) mm
2x1 m - LED	VLB100-2X1-PH	2000 x 1000 mm
2x2 m - LED	VLB100-2X2-PH	2000 x 2000 mm
2x3 m - LED	VLB125-2X3-PH	2000 x 3000 mm



Trasformatore (LED-RTL-01)
Potenza 75W
Trasformatore 24V



Strip LED a cono (LED-RTL-05)
Strip led da 360 mm
Potenza 13W - Tensione 24V
Flusso luminoso: 1040 Lumen
Temperatura della luce: 6500 K



Ideale per arredare negozi e punti vendita



VLB125-2X3-PH

VLB100-2X2-PH

VLB100-2X1-PH

Una comunicazione luminosa e brillante!

3 dimensioni standard

U-Motion




- Struttura cornice in alluminio anodizzato da 75 mm dritta, autoportante o da parete e monofacciale
- Tenda LED arrotolabile inclusa (1 o più tende in base al kit scelto)
- Fissaggio tenda con ganci e velcro (inclusi)
- Controllo dell'animazione luminosa tramite l'alimentatore
- Piedini di colore grigio inclusi
- Animazione fornita su chiavetta USB e programmata dal nostro team grafico
- Fissaggio della stampa con bordino in silicone
- Borsa tubo inclusa con tenda LED per il trasporto



Illuminazione dinamica



Prodotto	Codice	📏 (h) x (l) x (p) mm
U-Motion 2x1 m	VLB75-UMOT-F-20X10	2000 x 1000 x 550 mm
U-Motion 2x2 m	VLB75-UMOT-F-20X20	2000 x 2000 x 550 mm



Tenda LED inclusa



Alimentatore esterno



Borsa tubo inclusa



Chiavetta USB per animazione

U·MOTION™



Illumigo



- Illuminazione a LED preinstallata a basso voltaggio potente ed efficiente che permette un buon risparmio energetico
- Assemblaggio rapido e senza utensili
- Telaio in alluminio di colore bianco da 100 mm di spessore, con sistema di etichettatura numerata che consente un facile montaggio
- Piedini premontati
- La presa elettrica, posta sotto il profilo inferiore, consente di affiancare più lightbox tra loro
- La stampa con gommino si adatta perfettamente alla canalina della cornice permettendo un montaggio rapido della stampa
- Valigetta con scomparti imbottiti completa di maniglia per un trasporto più pratico

Prodotto	Codice	(h) x (l) x (p) mm
Illumigo	ILLGO-2X1-EU	2000 x 1000 x 400 mm



Sistema di illuminazione a LED pre-assemblato



Installazione facile e senza l'utilizzo di utensili



Valigetta per il trasporto



Assemblaggio rapido senza utensili

Si installa in meno di 10 minuti!

Piedini ruotanti premontati

ILLUMiGO

Illumigo Retail



- Cornice autoportante bifacciale in alluminio da 100 mm di spessore
- Base in acciaio già fissata alla cornice
- Traversa di rinforzo interna
- Sistema di illuminazione incluso e preinstallato
- Cavo di illuminazione posto sotto la cornice
- Valigetta per il trasporto completa di scomparti e maniglia inclusa

Prodotto	Codice	(h) x (l) x (p) mm
Illumigo Retail	ILLGO-RETAIL-EU	1600 x 600 x 285 mm




Sistema di numerazione



Cavo di alimentazione



Base in acciaio



Valigetta per il trasporto



Assemblaggio rapido senza utensili

ILLUMiGO

Illumigo One




- Totem portatile autoportante con stampa monofacciale
- Illuminazione a LED preinstallata a basso voltaggio potente ed efficiente che permette un buon risparmio energetico
- Soluzione Plug&Play veloce da montare grazie ad un assemblaggio che non richiede l'uso di utensili
- Telaio in alluminio in colore bianco da 60 mm di spessore con sistema di etichettatura numerata che consente un facile montaggio
- Piedini premontati
- La stampa con gommino si adatta perfettamente alla canalina della cornice permettendo un montaggio rapido della stampa
- Valigetta con scomparti imbottiti completa di maniglia per un trasporto più pratico

Prodotto	Codice	(h) x (l) x (p) mm
Illumigo One	ILLGO-ONE	2010 x 850 x 390 mm



Installazione facile senza utilizzo di utensili



Tenda led con bordino in silicone



Valigetta per il trasporto

Stampa monofacciale



ILLUMiGO

Illumigo 2x2



- Illuminazione a LED preinstallata a basso voltaggio potente ed efficiente che permette un buon risparmio energetico
- Assemblaggio rapido e senza utensili
- Telaio in alluminio in colore bianco da 100 mm di spessore con sistema di etichettatura numerata che consente un facile montaggio
- 4 piedini premontati
- La presa elettrica, posta sotto il profilo inferiore, consente di affiancare più lightbox tra loro
- La stampa con gommino si adatta perfettamente alla canalina della cornice permettendo un montaggio rapido della stampa
- Valigetta con scomparti imbottiti completa di maniglia per un trasporto più pratico

Prodotto	Codice	(h) x (l) x (p) mm
Illumigo 2x2	ILLGO-2X2-EU	2000 x 2000 x 400 mm



Sistema di illuminazione a LED pre-assemblato



Installazione facile e veloce




Valigetta per il trasporto



Telaio in alluminio di colore bianco



Struttura



4 piedini ruotanti per una maggior stabilità



Trasformatore

Piedini ruotanti premontati

Assemblaggio rapido senza utensili

ILLUMiGO

Totem Vector Media



- Struttura bifacciale autoportante in alluminio anodizzato da 35 mm
- Base in acciaio
- Utilizzo monofacciale o bifacciale
- Diverse alternative per il fissaggio della grafica:
 1. Stampa in tessuto anti piega con bordino in silicone
 2. Stampa in tessuto blackout con bordino in silicone
 3. Stampa su PVC da pop up con nastro magnetico
 4. Stampa in forex 2-3mm con nastro magnetico
- Assemblaggio rapido senza bisogno di utensili
- Nastro magnetico incluso
- Borsa per il trasporto imbottita e corredata di tubo in cartone per la grafica

Prodotto	Codice	(h) x (l) x (p) mm
Totem Vector Media	VF-MEDIA-16X06	1610 x 600 x 280 mm



Stampa in PVC con nastro magnetico



Stampa in tessuto con bordino in silicone

Una struttura, due sistemi per il fissaggio della grafica

Base molto stabile



600 x 1600 mm
Ideale per negozi e punti vendita



Formulate Monolith LED



- Totem luminoso a LED a 360°
- Struttura in tubolari di alluminio da 30 mm
- Le sezioni dei tubolari sono collegate con un cordino elastico interno
- Le sezioni si innestano con pulsante a scatto
- Soluzione autoportante facile da assemblare
- Assemblaggio semplice e veloce grazie al sistema di etichettatura numerata dei tubolari
- Stampa a 360° continuativa
- Illuminazione con strip LED posizionata in alto e in basso (pinze incluse per tenerle in posizione)
- La base è zavorrata per aumentarne la stabilità
- Borsa per il trasporto inclusa
- Completo di 2 strip LED, trasformatore 24V, cavi, LED e pinze
- Stampa in supporto retroilluminabile con chiusura a zip attorno alla base

Dimensione	Codice	📏 (h) x (l) x (p) mm
2000 mm	FORM-MON-LED-1100	2000 x 1100 x 320 mm
2380 mm	FORM-MON-LED-1100	2380 x 1100 x 320 mm



Sezioni con innesto a scatto



Stampa con chiusura a zip



Strip LED



360°

Fino a 2380 mm



320 mm

Formulate Monolith



- Totem autoportante realizzato con tubolari in alluminio da Ø 30 mm
- Assemblaggio semplice e veloce grazie al sistema di etichettatura numerata dei tubolari
- Ideale per grafiche su tessuto elasticizzato
- Adatto anche per grafica bifacciale
- Faretto disponibili su richiesta (da utilizzare con US903)
- Ampia base di colore nero per una maggiore stabilità (la base è richiudibile nelle dimensioni 1000/1200/1500mm per un più facile trasporto)
- Borsa per il trasporto inclusa

Dimensione	Codice	📏 (h) x (l) x (p) mm
600 mm	FORM-MON-600	2380 x 600 x 300 mm
1000 mm	FORM-MON-1000	2380 x 1000 x 300 mm
1200 mm	FORM-MON-1200	2380 x 1200 x 300 mm
1500 mm	FORM-MON-1500	2380 x 1500 x 300 mm



Corda elastica interna



Base pieghevole nelle dimensioni 1000/1200/1500mm

Grafica bifacciale per una maggior visibilità



Formulate Monolith Eco



- Struttura in tubolari di alluminio da Ø 25 mm
- Angoli arrotondati
- Sezione di rinforzo centrale
- Piedini stabilizzanti
- Adatta per grafiche su tessuto elasticizzato
- Possibilità di stampa mono o bifacciale
- Borsa per il trasporto inclusa

Prodotto	Codice	📏 (h) x (l) x (p) mm
800 mm	FORM-MON-ECO-800	2009 x 800 x 378 mm
1000 mm	FORM-MON-ECO-1000	2009 x 1000 x 378 mm



Piedini stabilizzanti



Tubolari in alluminio con corda elastica interna

Assemblaggio dei piedini senza l'utilizzo di utensili

Struttura in alluminio resistente ma leggero



Formulate Snake



- Totem autoportante realizzato con tubolari in alluminio da Ø 30 mm
- Ideale per grafiche su tessuto elasticizzato con chiusura a zip
- Adatto anche per grafica bifacciale
- Assemblaggio semplice e veloce senza l'utilizzo di utensili grazie al sistema di etichettatura numerata dei tubolari

Prodotto	Codice	📏 (h) x (l) x (p) mm
Formulate Snake	FORM-SNA	2380 x 900 x 700 mm



Sistema di etichettatura numerata per un assemblaggio più semplice e veloce



Struttura in alluminio resistente ma leggero

Formulate Wave



- Totem autoportante realizzato con tubolari in alluminio da Ø 30 mm
- Ideale per grafiche su tessuto elasticizzato con chiusura a zip
- Adatto anche per grafica bifacciale
- Assemblaggio semplice e veloce grazie al sistema di etichettatura numerata dei tubolari

Prodotto	Codice	📏 (h) x (l) x (p) mm
Formulate Wave	FORM-WAVE	2380 x 900 x 608 mm



Piedini stabilizzanti



Corda elastica interna

Lightning



- Banner a L
- Profilo superiore ed inferiore a scatto
- Asta in 3 sezioni
- Piedino stabilizzante
- Completo di tubo e borsa per il trasporto

Dimensione	Codice	 (h) x (l) x (p) mm
800 mm	UB195-C	2070 x 805 x 510 mm



Borsa per il trasporto completa di tubo




Ideale per cambi grafica frequenti



Beijing Lite



- Banner a X in fibra di vetro
- Fissaggio della grafica con sistema ad occhielli
- Completo di sacca per il trasporto

Dimensione	Codice	 (h) x (l) x (p) mm
600x1600 mm	WH358-6X16-01	1600 x 600 x 500 mm
700x1800 mm	WH358-7X18-01	1800 x 700 x 580 mm
800x1800 mm	WH358-8X18-01	1800 x 800 x 650 mm
800x2000 mm	WH358-8X20-01	2000 x 800 x 720 mm



Aggancio per fissare gli occhielli della grafica

Una soluzione conveniente per i punti vendita



Wedge



- Base in acciaio
- Progettata per sostenere supporti rigidi da 3 mm a 40 mm di spessore
- Adatto anche per un utilizzo temporaneo all'esterno
- Viti e fori NON a vista

Dimensione	Codice	(h) x (l) x (p) mm
300 mm	UB102-300	85 x 300 x 360 mm
600 mm	UB102-600	85 x 600 x 360 mm
800 mm	UB102-800	85 x 800 x 360 mm
1000 mm	UB102-1000	85 x 1000 x 360 mm



Base dal design moderno



Può essere utilizzato anche con pannelli sagomati



Formulate Lite

Le bandiere Formulate Lite sono create per una comunicazione all'esterno semplice ma accattivante. Ideali come segnaletica per eventi, possono essere poste su superfici diverse grazie ad un'ampia scelta di basi.

Formulate Lite Rettangolare



- Realizzate con tubi in alluminio da 25 mm
- Veloci e facili da assemblare
- Ampia scelta di basi adatte a diversi tipi di superfici
- Resistenti ai venti fino a 13-18mph / 20-28km/h

Struttura

Formato	Codice	📏 (h) x (l) mm
Extra Large	UF-FLR-XL	5505 x 800 mm
Large	UF-FLR-L	4505 x 800 mm
Medium	UF-FLR-M	3505 x 700 mm

Area grafica

Formato	📏 (h) x (l) mm
Extra Large	4490 x 780 mm
Large	3920 x 768 mm
Medium	3160 x 690 mm




Asta in alluminio da 25mm



Bandiere bifacciali misura M

Più di 5m di altezza!



Medium

Large

Extra Large

Formulate Lite Quill



- Realizzate con tubi in alluminio da 25 mm
- Veloci e facili da assemblare
- Ampia scelta di basi adatte a diversi tipi di superfici
- Resistenti ai venti fino a 13-18mph / 20-28km/h

Struttura

Formato	Codice	📏 (h) x (l) mm
Extra Large	UF-FLQ-XL	4585 x 995 mm
Large	UF-FLQ-L	3815x 915 mm
Medium	UF-FLQ-M	2845 x 805 mm
Small	UF-FLQ-S	2315 x 675 mm

Area grafica

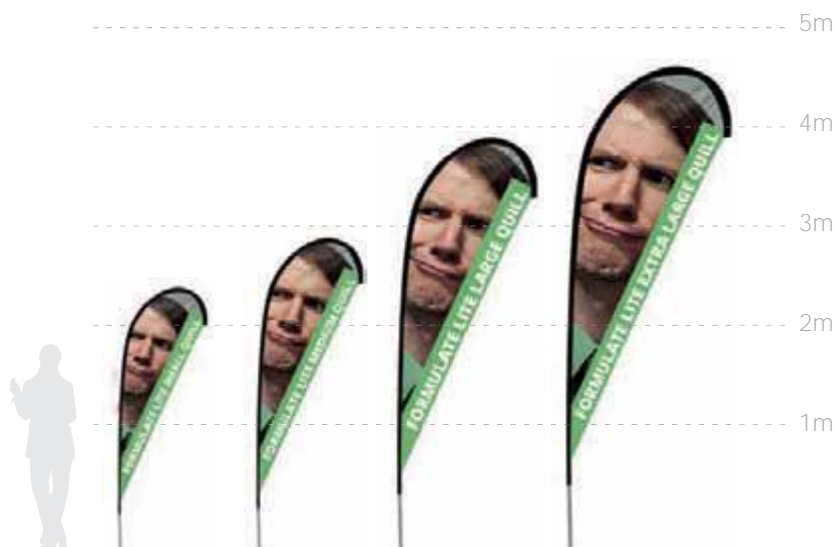
Formato	📏 (h) x (l) mm
Extra Large	4000 x 1000 mm
Large	3150 x 958 mm
Medium	2580 x 868 mm
Small	1950 x 737 mm



Asta in alluminio da 25mm



Bandiere bifacciali misura M



Small

Medium

Large

Extra Large

Premium

Formulate Lite Feather




- Realizzate con tubi in alluminio da 25 mm
- Veloci e facili da assemblare
- Ampia scelta di basi adatte a diversi tipi di superfici
- Resistenti ai venti fino a 13-18mph / 20-28km/h

Struttura

Formato	Codice	📏 (h) x (l) mm
Extra Large	UF-FLF-XL	5150 x 725 mm
Large	UF-FLF-L	4120 x 725 mm
Medium	UF-FLF-M	3260 x 590 mm
Small	UF-FLF-S	2480 x 575 mm

Area grafica

Formato	📏 (h) x (l) mm
Extra Large	4550 x 800 mm
Large	3600 x 750 mm
Medium	2850 x 700 mm
Small	2100 x 650 mm



Asta in alluminio da 25mm



Bandiere bifacciali misure S-M

Più di 5m di altezza!



Basi per Formulate Lite

Basi				Formulate Lite								Usare con	Usare con
Base	Nome/ Codice	Dimensioni	Peso a pieno carico	Rettangolare			Feather / Quill				 Zavorra (6 kg) UB719-C	 Picchetto FX620	
				M	L	XL	S	M	L	XL			
	Nuova base quadrata UF-ZMLSO-03	450 x 450 mm	12,25 kg	✓	✓	✓	✓	✓	✓	✓	✓	✓	
	Base quadrata UF-ZMLSO-01	400 x 400 mm	7,50 kg	✓			✓	✓			✓	✓	
	Base quadrata Lite UF-ZMLSB	390 x 380 x 4 mm	4,25 kg	✓			✓	✓			✓	✓	
	Base per esterno impilabile da 26 lt UF-ZMSWB	642 x 642 x 277 mm	30 kg	✓	✓	✓	✓	✓	✓	✓			
	Base per esterno rotonda da 30 lt UF-ZMLWB	500 x 500 x 260 mm	33 kg	✓	✓	✓	✓	✓	✓	✓			
	Base a croce piccola UF-ZMSCB-01	150 x 470 x 410 mm	1 kg	✓			✓	✓			✓	✓	
	Base a croce grande UF-ZMLCB-01	40 x 770 x 570 mm	1,5 kg	✓	✓	✓	✓	✓	✓	✓	✓	✓	
	Asta per il terreno UF-ZMGS-01	600 x 450 mm	1,16 kg	✓	✓	✓	✓	✓	✓	✓			
	Picchetto UF-ZMPSS-01	530 x 85 mm	0,9 kg	✓	✓	✓	✓	✓	✓	✓			
	Base in cemento UF-ZMCEM	Ø 450 x 350 mm	22 kg	✓	✓		✓	✓	✓				
	Base per auto UF-ZMCFB-01	125 x 605 x 195 mm	1,7 kg	✓	✓		✓	✓	✓				

Standard

Zoom+

Zoom+ è una linea di bandiere molto diffusa e versatile.

Queste bandiere sono ideali per ogni tipo di utilizzo, interno ed esterno, raggiungendo un'altezza oltre i 5m. Le aste sono realizzate in fibra di vetro e sono testate per resistere a venti fino a 28 m/s.

Zoom+ Edge



Struttura

Formato	Codice	(h) x (l) mm
Extra Large	UF-ZME-EXLA	5070 x 740 mm
Large	UF-ZME-LA	3990 x 740 mm
Medium	UF-ZME-ME	2900 x 740 mm
Small	UF-ZME-SM	2070 x 740 mm

Area grafica

Formato	(h) x (l) mm
Extra Large	4310 x 730 mm
Large	3300 x 730 mm
Medium	2300 x 730 mm
Small	1300 x 730 mm



Bandiere bifacciali
misure S-M

Più di 5m di altezza!



Small Medium Large Extra Large

Zoom+ Quill



Struttura

Formato	Codice	(h) x (l) mm
Extra Large	UF-ZM-EXLA	4260 x 1380 mm
Large	UF-ZM-LA	3150 x 1335 mm
Medium	UF-ZM-ME	2560 x 1150 mm
Small	UF-ZM-SM	2060 x 870 mm
Borsa per il trasporto	AB-ZML	

Area grafica

Formato	(h) x (l) mm
Extra Large	3785 x 1380 mm
Large	2420 x 1355 mm
Medium	2100 x 1160 mm
Small	1655 x 885 mm



Tasca in lycra
rinforzata in opzione



Bandiere bifacciali
misure S-M

Ideale per comunicare nel punto vendita



Small Medium Large Extra Large

Standard



Gancio per fissaggio della grafica



Asta a sezioni



Borsa per il trasporto su richiesta AB-ZML (solo per versione Quill, Feather e Crest)



Ampia gamma di basi

Zoom+ Crest



Struttura

Formato	Codice	(h) x (l) mm
Extra Large	UF-ZM-EXLA	5050 x 1000 mm
Large	UF-ZM-LA	4060 x 840 mm
Medium	UF-ZM-ME	3140 x 610 mm
Small	UF-ZM-SM	2420 x 600 mm
Borsa per il trasporto	AB-ZML	

Area grafica

Formato	(h) x (l) mm
Extra Large	4025 x 970 mm
Large	3500 x 905 mm
Medium	2644 x 660 mm
Small	2150 x 645 mm




Tasca in lycra rinforzata in opzione



Bandiere bifacciali misure S-M

Più di 5m di altezza!



Small

Medium

Large

Extra Large

Zoom+ Feather



Struttura

Formato	Codice	(h) x (l) mm
Extra Large	UF-ZM-EXLA	5050 x 1000 mm
Large	UF-ZM-LA	4060 x 840 mm
Medium	UF-ZM-ME	3140 x 610 mm
Small	UF-ZM-SM	2420 x 600 mm
Borsa per il trasporto	AB-ZML	

Area grafica

Formato	(h) x (l) mm
Extra Large	4025 x 968 mm
Large	3500 x 905 mm
Medium	2640 x 650 mm
Small	2150 x 645 mm



Tasca in lycra rinforzata in opzione



Bandiere bifacciali misure S-M

Più di 5m di altezza!



Small

Medium

Large

Extra Large

Standard

Basi per Zoom +

Basi				Zoom+ Edge / Quill / Crest / Feather				Usare con  Zavorra (6 kg) UB719-C	Usare con  Picchetto FX620
Base	Nome/ Codice	Dimensioni	Peso a pieno carico	S	M	L	XL		
	Nuova base quadrata UF-ZMLSQ-03	450 x 450 mm	12,25 kg	✓	✓	✓	✓	✓	✓
	Base quadrata UF-ZMLSQ-01	400 x 400 mm	7,50 kg	✓	✓			✓	✓
	Base quadrata Lite UF-ZMLSB	390 x 380 x 4 mm	4,25 kg	✓	✓			✓	✓
	Base per esterno da 14 lt WD102B-01	400 x 150 x 350 mm	15 kg	✓	✓				
	Base per esterno rotonda da 30 lt UF-ZMLWB	500 x 500 x 260 mm	33 kg	✓	✓	✓	✓		
	Base a croce piccola UF-ZMSCB-01	40 x 770 x 595 mm	1 kg	✓	✓			✓	✓
	Base a croce grande UF-ZMLCB-01	40 x 770 x 570 mm	1,5 kg	✓	✓	✓	✓	✓	✓
	Asta per il terreno UF-ZMGS-01	600 x 450 mm	1,16 kg	✓	✓	✓	✓		
	Picchetto UF-ZMPSS-01	530 x 85 mm	0,9 kg	✓	✓	✓	✓		
	Base in cemento UF-ZMCEM	Ø 450 x 350 mm	22 kg	✓	✓	✓	✓		
	Base per auto UF-ZMCFs-01	125 x 605 x 195 mm	1,7 kg	✓	✓	✓			
	Base per esterno impilabile da 26 lt UF-ZMSWB	642 x 642 x 277 mm	30 kg	✓	✓	✓	✓		
	Asta per fissaggio a muro UF-ZMWMF-01	120 x 120 x 150 mm	N/A	✓	✓				

Wind Dancer



- Asta in alluminio e base in plastica
- Asta telescopica regolabile fino a 5 m
- Base riempibile con acqua o sabbia (66 litri)
- Grafica sostenuta con sistema ad occhielli
- Resistente a venti fino a 13 - 18 mph/ 20 - 28km/h
- Borsa per il trasporto su richiesta

Prodotto	Codice	(h) x (l) x (ø) mm
5m (h)		2900 / 4170 / 5300 x 1000 x 1000 mm
Wind Dancer 5m - Asta	WD105P	
Wind Dancer 5m - Base	WD105B	



Shimmer



- Base e asta di colore nero
- Asta telescopica ad altezza regolabile fino a 2,85 m
- Base riempibile con acqua o sabbia (14 litri)
- Adatta per grafiche stampate su tessuto
- Borsa per il trasporto dell'asta su richiesta

Prodotto	Codice	(h) x (l) x (ø) mm
Shimmer (h)		1540-2850 x 630 x 365 mm
Shimmer - Base	WD102B-01	
Shimmer - Asta	WD102P-01	



Mistral



- Realizzata con tubi in alluminio
- Può essere fissata ai pali e/o al muro
- Supporti regolabili in altezza
- Adatta per grafiche in tessuto o PVC (si consiglia di realizzare delle aperture nel supporto in PVC per ridurre la pressione del vento)
- Resistente a venti fino a 13 - 18 mph/ 20-28 km/h
- Fascetta metallica per il fissaggio: 1000 mm (l)

Prodotto	Codice	(h) x (l) mm
Mistral	UB725-01	fino a 2000 x 890 mm



Fissaggio a palo



Fissaggio a muro (viti non fornite)





Zoom+ Flaggie



- Asta in metallo flessibile
- Base con supporto a ventosa extra resistente
- Modello Feather con tasca graficata
- Occhiello in corda per un perfetto tensionamento della stampa
- Inclinazione dell'asta regolabile

Prodotto	Codice	📏 (h) x (l) x (p) mm
Zoom+ Flaggie	UF-ZMSCUP	820 x 300 x 100 mm



Consigliata per attività commerciali con spazi limitati



Facilità e velocità di montaggio

Smart Zoom Kit



- Asta in fibra di vetro
- Kit completo di asta e base a croce
- Gancio per il fissaggio ed il tensionamento della grafica
- Borsa per il trasporto AB-ZML disponibile su richiesta

Prodotto	Codice	📏 (h) x (l) x (p) mm
Smart Zoom Kit	PKF001 + PKF-SCB	1270 x 550 x 480 mm



Borsa per il trasporto su richiesta AB-ZML

Bandiere su misura



Se vuoi un formato di bandiera su misura, con confezioni o finiture speciali, contattaci per avere informazioni più specifiche. Di seguito è riportato un esempio di formato visivo di uso frequente.

Prodotto	Codice	📏 (h) x (l) mm
Bandiere su misura	CUSTOM	Su misura





Disponibile anche in versione
fondale con stampa integrale



Zoom+ Arch



- Asta in fibra di vetro
- Aggancio in plastica per fissare la grafica
- Resistenza al vento fino a 32 km/h nella versione ad arco
- Si consiglia l'utilizzo con 2 basi impilabili su ciascun lato (su richiesta)

Prodotto	Codice	📏 (h) x (l) mm
Zoom+ Arch	ZOOM+ARCH	2500/3000 x 4000 mm
Base impilabile	UF-ZMSWB	162,5 (h) x 642 (l) mm



Aggancio in plastica per fissare la grafica



Base riempibile con l'acqua



Maniglie per un trasporto più facile della base

Standard

Street Flag



- Zainetto realizzato in nylon
- L'asta è fornita con lo zainetto
- Spallacci e cintura regolabili ed imbottiti
- Fissaggio della grafica con gli occhielli nella forma X Banner
- Uno zainetto può essere utilizzato con forme diverse di bandiera

Prodotto	Codice	(h) x (l) x (p) mm
Street Flag	UF-ZMSTF-01	540 x 310 x 80 mm



Sistema di fissaggio dell'asta rinforzato



Scoperto per riporre l'asta



Spallacci rinforzati, cintura regolabile e tasca a rete laterale



Scoperto con chiusura a zip per riporre la bandiera

Ideale per una promozione itinerante

Può essere utilizzato con forme diverse di bandiera



Forma X Banner



Forma Feather



Forma Quill



Forma Shimmer

Blizzard



- Braccia superiori a larghezza regolabile
- Asta telescopica
- Fissaggio grafica con sistema ad occhielli
- Base riempibile con acqua o sabbia (12 litri)
- Resistente ai venti 13-18 mph/21-28km/h
- Completo di borsa per il trasporto

Prodotto	Codice	📏 (h) x (l) x (p) mm
Blizzard	UB701	1600/2100 x 600/800 x 540 mm



← da 600 a 800 mm →



da 1600
a 2100 mm

Thunder 2



- Roll up bifacciale per uso esterno
- Profilo superiore con sistema di fissaggio a scatto
- Profilo inferiore con sistema adesivo
- Asta in tre sezioni
- Ampi piedini stabilizzanti e picchettiabili
- Completo di 4 picchetti
- Base in metallo già zavorrata
- Resistente ai venti 18 - 24 mph / 28 - 38km/h (se ancorato)
- Resistente ai venti 4 - 7 mph / 6 - 11 km/h (se non ancorato)
- Completo di borsa per il trasporto

Dimensione	Codice	📏 (h) x (l) x (p) mm
850 mm	UB185-850-01	2100 x 884 x 740 mm



Picchetti inclusi



Asta in tre sezioni



Sistema di blocco dei
piedini



Whirlwind



- Insegna per esterno bifacciale con movimento a dondolo
- Base sagomata con ruote riempibile con acqua o sabbia (capacità 25 litri (A1) / 55 litri (A0) / 49 litri (B1))
- Adatta per l'utilizzo di supporti diversi
- Resistente a venti fino a 13-18mph/20-28km/h
- Imballaggio compatto per un facile trasporto

Formato	Codice	(h) x (l) x (p) mm
A1	UB207	1165 x 780 x 500 mm
A0	UB207-A0	1550 x 1000 x 620 mm
B1	UB207-B1	1350 x 1000 x 620 mm



Base con ruote riempibile con acqua o sabbia



Cornice a scatto

Ideale per la promozione su marciapiedi e nei punti vendita

Foglio in acetato di protezione



Symbol



- Segnaletica premium autoportante per uso indoor e outdoor, in acciaio verniciato di colore nero
- Utilizzabile su pavimenti e superfici dure o su terreni
- 4 picchetti per il fissaggio inclusi
- Progettato per grafica su supporto rigido da 3mm a 5mm in formato A3 (o A4)

Prodotto	Codice	(h) x (l) x (p) mm
Symbol	IP01	1280 x 480 x 450 mm



Formulate Shadow



- Struttura in acciaio con verniciatura a polvere di colore nero
- Tubolari da 32 mm di diametro
- Ideale per grafiche su tessuto elasticizzato con chiusura a zip
- Adatto anche per grafica bifacciale
- Soluzione stabile grazie alla base pesante e picchettata (4 picchetti inclusi)
- Base completa di ruote e maniglia per un trasporto più agevole
- Resistente ai venti fino a 13-18mph / 20-28km/h

Prodotto	Codice	(h) x (l) x (p) mm
Formulate Shadow	FORM-ODS	1174 x 800 x 420 mm
Formulate Shadow XL	FORM-ODS-XL-PH	1574 x 800 x 420 mm





A-sign Board



- Lavagna a cavalletto bifacciale
- Finitura in acciaio galvanizzato che garantisce maggior durata e resistenza
- Cornice con sistema a scatto

Formato	Codice	(h) x (l) x (p) mm
A1	VF204-C	1060 x 638 x 825 mm
B1	VF203	1220 x 848 x 925 mm
B0	VF203A	1620 x 1128 x 1025 mm




Stowaway



- Struttura bifacciale
- Leggera e facilmente ripiegabile per un pratico trasporto
- Aste in metallo flessibile
- Completo di 4 picchetti

Dimensione	Codice	(h) x (l) x (p) mm
1400 mm	UB736-03A	700 x 1420 x 400-480 mm
2000 mm	UB736-01A	1000 x 2020 x 400-480 mm



Piedini con sistema di fissaggio con il velcro



Borsa per il trasporto

Basics Leader



- Sistema guidalinee con nastro riavvolgibile
- Colonnina disponibile in 2 colori:
 - argento
 - nero
- Nastro disponibile in 2 colori:
 - rosso
 - nero

Prodotto	Codice	(h) x (l) x (p) mm
Colonnina	SP-801	910mm (h)
Nastro	SP-803	2000mm (l)
Base	SP-913	350mm (d)



Colonnina con meccanismo avvolginastro



Economy Café



- Transenna modulare resistente adatta per l'interno e l'esterno
- La grafica è sostenuta da un sistema ad occhielli ed anello nella parte inferiore
- La grafica è sostenuta da un sistema di tasca e profilo nella parte superiore
- Basi e colonnine in acciaio verniciato a polvere in colore nero
- Componenti venduti separatamente

Ideale per arredare dehors e plateatici



Dimensione / Prodotto	Codice	(h) x (l) x (p) mm
1000 mm	UB214-1000	900 x 1140 x 355 mm
1500 mm	UB214-1500	900 x 1940 x 355 mm
2000 mm	UB214-2000	900 x 2440 x 355 mm
Base	UB214B	360 mm (diametro)
Colonnina	UB214P	960 mm (altezza)
Anello (a coppia)	UB214-SC	



Aggancio profilo alla colonnina



Anello



Monsoon

Monsoon è disponibile come cavalletto autoportante bifacciale a forma di "A" o come cornice da muro. È realizzato con profili in alluminio ed è adatto per grafiche in PVC con occhielli.

È ideale per la realizzazione di insegne e per la comunicazione in eventi all'esterno.



Assemblaggio facile e veloce



Fissaggio della grafica con occhielli



Cerniere in metallo



Fissaggio della struttura al muro

Dimensioni personalizzate disponibili su richiesta!

Monsoon da muro



- Cornice da muro in alluminio ideale sia per l'esterno che per l'interno
- Sistema di assemblaggio dei profili ad incastro con agganci in plastica. Nessun utensile necessario
- La grafica è sostenuta da un sistema ad occhielli

Dimensione	Codice	📏 (h) x (l) x (p) mm
1250 mm	UB712	1250 x 1250 x 130 mm
3000 mm	UB714	1250 x 3000 x 130 mm



Monsoon



- Struttura in alluminio bifacciale a forma di "A"
- Sistema di assemblaggio dei profili ad incastro con agganci in plastica. Nessun utensile necessario
- La grafica è sostenuta da un sistema ad occhielli
- Completo di picchetti
- Resistente ai venti 18-24mph / 29-38km/h

Dimensione	Codice	📏 (h) x (l) x (p) mm
2500 mm	UB707-C	1000 x 2500 x 640 mm
3000 mm	UB711-C	1250 x 3000 x 795 mm

Resistente ai venti da 29 a 38 km/h



Fino a 3000 mm di larghezza

Gazebo Zoom Tent

Esponi all'aperto, al riparo dal sole e dalla pioggia!

Il Gazebo Zoom Tent è stato progettato per adattarsi a tutti gli eventi e manifestazioni all'aperto. È realizzato con profili in alluminio a sezione esagonale che garantiscono resistenza e leggerezza. Si installa e si richiude in meno di un minuto senza l'utilizzo di attrezzi ed è facile da trasportare in quanto completamente richiudibile e dotato di una borsa con ruote molto resistente.

Ideale per eventi sportivi, fiere e mercatini



Veloce e facile da installare può ospitare un gran numero di persone

Zoom Tent



- Il kit comprende: struttura, picchetti e corde da 3,5 m
- Copertura, parete intera, mezza parete con barra di fissaggio e base in metallo disponibili su richiesta
- Resistente ai venti 13-18 mph / 20-28 km/h
- Borsa per il trasporto con ruote inclusa

COLORI DISPONIBILI PER LA COPERTURA

- Nella versione 3x3 la copertura è disponibile in 4 colori:

● rosso ● nero ○ bianco ● blu

- Nelle versioni 2x2, 3x4,5 e 3x6 la copertura è disponibile in 2 colori:

● nero ○ bianco

COLORI DISPONIBILI PER LE PARETI

- Nelle versioni 2x2, 3x3, 3x4,5 e 3x6 la parete intera e la mezza parete sono disponibili in 2 colori:

● nero ○ bianco

Accessori Zoom Tent

Prodotto	Codice
Base in metallo (6Kg)	ZT-BASE-01
Barra per mezza parete 2-3 m	ZT33-MTB
Barra per mezza parete 4,5m	ZT345-MTB



Base (h 1cm) antinciampo in metallo 6Kg



Sistema di bloccaggio con gancio



Apertura e chiusura a manovella



Facilmente richiudibile e trasportabile

Zoom Tent

Dimensione	Codice	(h) x (l) x (p) mm
2x2	ZT22-XAF-01	3160 x 2000 x 2000 mm
3x3	ZT33-XAF-01	3160 x 2920 x 2920 mm
3x4,5	ZT345-XAF-01	3160 x 4300 x 2920 mm
3x6	ZT36-XAF-01	3160 x 5800 x 2920 mm



Borsa per il trasporto con ruote inclusa



Struttura completamente pieghevole

Parete 3x3 con zip Zoom Tent



- Sono disponibili 3 nuove tipologie di pareti per Zoom Tent con cerniera:
 1. Parete intera 3x3 di colore bianco con 2 zip laterali
 2. Parete intera 3x3 di colore bianco con porta centrale apribile e 2 zip laterali
 3. Parete intera 3x3 di colore bianco con finestra in PVC trasparente e 2 zip laterali
- La porta si apre tramite due zip poste ai lati della stessa e si può arrotolare e fissare nella parte superiore tramite due nastri. Dimensioni 1.9 (h) x 1.5 (l) m.
- La finestra non è apribile, il PVC trasparente è fissato alla parete. Dimensioni 1.3 (h) x 2.2 (l) m.

Prodotto	Codice	📏 (h) x (l) mm
Parete 3x3 + 2 zip	ZT33-ZIP-FWW	2100 x 2920 mm
Parete 3x3 + 2 zip + Porta	ZT33-ZIP-DWW	2100 x 2920 mm Porta: 1900 x 1500 mm
Parete 3x3 + 2 zip + Finestra	ZT33-ZIP-WWW	2100 x 2920 mm Finestra: 1300 x 2200 mm



Parete 3x3 bianca con zip



Parete 3x3 bianca con zip e porta centrale

Steel Tent



- Struttura ad ombrello in acciaio bianco
- Pali telescopici a sezione quadrata
- Connettori e piedini in plastica
- Copertura in poliestere bianco impermeabile disponibile su richiesta
- 3 altezze disponibili grazie ai pali regolabili
- Resistente ai venti fino a 29km/h
- Borsa per il trasporto con ruote, picchetti in metallo e corde (3,5 m) incluse

Prodotto	Codice	📏 (h) x (l) x (p) mm
Steel Tent	FD33-SQF	fino a h 3420 x 3000 x 3000 mm

Può ospitare fino a 5 persone



Supporto centrale



Sistema di bloccaggio



Borsa per il trasporto



Struttura ad ombrello

Bora Tent



- Struttura gonfiabile in TPU con fodera in poliestere removibile
- Il kit comprende struttura, picchetti e corde
- Veloce da montare: circa 2 minuti
- 3 valvole di gonfiaggio e 3 valvole di decompressione
- Copertura e pareti personalizzabili
- 1 kit di riparazione e una borsa per il trasporto inclusi
- Resistente ai venti 19-24 mph 29-38 km/h

Prodotto
Struttura

Codice
INF13-ZZ

(h) x (l) x (p) mm
2450 x 3200 x 3200 mm

Soluzione perfetta per
eventi all'esterno



Borsa per il trasporto



Valvola di gonfiaggio



Soffiatore elettrico



Prodotto
Soffiatore 600 W

Codice
INF1A-PE4EEU/US

Struttura



Colonna Bora



- Struttura in PVC gonfiabile
- Base da 13 litri inclusa
- Possibilità di fissare la base al terreno: 4 picchetti inclusi
- Leggero, trasportabile e facile da installare
- Adatto a grafiche in tessuto fissate alla base con il velcro
- Sistema ad aria prigioniera: autoportante una volta gonfiato
- Resistente ai venti fino a 24km/h se picchettata
- Kit di riparazione incluso
- Gonfiatori disponibili su richiesta
- Borsa per il trasporto disponibile su richiesta

Prodotto
Struttura PVC
2200

Codice
INFLCOL-220

(h) x (ø) mm
2230 x 460 mm

Borsa per il
trasporto

AB-INFLCOL



Base riempibile





Twista Lite



- Profilo con apertura/chiusura a scatto realizzato in alluminio con terminali in plastica color grigio ed agganci
- Possibilità di fissaggio a parete o a soffitto
- Adatto per supporti come carta, cartone, PVC e tessuto fino a 300 micron di spessore
- Dimensioni personalizzate su richiesta
- Cavi in acciaio non inclusi

Dimensione	Codice	📏 (l) x (h) x (p) mm
500 mm	TWLHR-500	500 x 31 x 12 mm
600 mm	TWLHR-600	600 x 31 x 12 mm
700 mm	TWLHR-700	700 x 31 x 12 mm
800 mm	TWLHR-800	800 x 31 x 12 mm
850 mm	TWLHR-850	850 x 31 x 12 mm
900 mm	TWLHR-900	900 x 31 x 12 mm
1000 mm	TWLHR-1000	1000 x 31 x 12 mm
1200 mm	TWLHR-1200	1200 x 31 x 12 mm
1500 mm	TWLHR-1500	1500 x 31 x 12 mm



Profilo a scatto



Rimuovi i terminali, apri il profilo, inserisci la grafica, richiudi e riposiziona i terminali



Illumigo Counter



- Profilo in alluminio bianco fronte/retro, spessore 100 mm
- Piedini laterali in acciaio per una massima stabilità
- Top in due pezzi in MDF bianco
- Il top può essere personalizzato
- Carico massimo del top: 20 kg
- Illuminazione LED fronte/retro preassemblata
- Cavo d'alimentazione sotto la struttura
- Fissaggio della grafica con bordino
- Valigetta per il trasporto inclusa, completa di scomparti e maniglia

Prodotto	Codice	(h) x (l) x (p) mm
Illumigo Counter	ILLGO-COUNTER-EU	1045 x 1040 x 420 mm



Assemblaggio semplice e veloce



Piedini in acciaio



Strip LED




Valigetta per il trasporto

Top personalizzabile 

Perfetto anche come espositore di prodotti!



Assemblaggio rapido senza utensili 

ILLUMiGO

Illumigo



- Illuminazione a LED preinstallata a basso voltaggio potente ed efficiente che permette un buon risparmio energetico
- Assemblaggio rapido e senza utensili
- Telaio in alluminio di colore bianco da 100 mm di spessore con sistema di etichettatura numerata che consente un facile montaggio
- Piedini premontati
- La presa elettrica, posta sotto il profilo inferiore, consente di affiancare più lightbox tra loro
- La stampa con gommino si adatta perfettamente alla canalina della cornice permettendo un montaggio rapido della stessa
- Valigetta con scomparti imbottiti completa di maniglia per un trasporto più pratico, su richiesta

Prodotto	Codice	(h) x (l) x (p) mm
Illumigo	ILLGO-2X1-EU	2000 x 1000 x 400 mm



Sistema di illuminazione a LED preassemblato



Installazione facile e senza l'utilizzo di utensili



Valigetta per il trasporto



Si installa in meno di 10 minuti!

Assemblaggio rapido senza utensili 



Piedini ruotanti premontati 

ILLUMiGO

Illumigo Retail



- Cornice autoportante bifacciale in alluminio da 100 mm di spessore
- Base in acciaio già fissata alla cornice
- Traversa di rinforzo interna
- Sistema di illuminazione incluso e preinstallato
- Cavo di illuminazione posto sotto la cornice
- Valigetta per il trasporto inclusa, completa di scomparti e maniglia

Prodotto	Codice	(h) x (l) x (p) mm
Illumigo Retail	ILLGO-RETAIL-EU	1600 x 600 x 285 mm

Assemblaggio rapido senza utensili



Sistema di numerazione



Cavo di alimentazione



Valigetta per il trasporto



Base in acciaio



ILLUMiGO

Illumigo One



- Totem portatile autoportante con stampa monofacciale
- Illuminazione a LED preinstallata a basso voltaggio potente ed efficiente che permette un buon risparmio energetico
- Soluzione Plug&Play veloce da montare grazie ad un assemblaggio che non richiede l'utilizzo di utensili
- Telaio in alluminio di colore bianco da 60 mm di spessore con sistema di etichettatura numerata che consente un facile montaggio
- Piedini premontati
- La stampa con gommino si adatta perfettamente alla canalina della cornice permettendo un montaggio rapido della stessa
- Valigetta con scomparti imbottiti completa di maniglia per un trasporto più pratico, su richiesta

Prodotto	Codice	(h) x (l) x (p) mm
Illumigo One	ILLGO-ONE	2010 x 850 x 390 mm

Stampa monofacciale



Installazione facile e senza utilizzo di utensili



Tenda LED applicabile con bordino



Valigetta per il trasporto



ILLUMiGO

Illumigo 2x2



- Illuminazione a LED preinstallata a basso voltaggio potente ed efficiente che permette un buon risparmio energetico
- Assemblaggio rapido e senza utensili
- Telaio in alluminio di colore bianco da 100 mm di spessore con sistema di etichettatura numerata che consente un facile montaggio
- 4 piedini premontati
- La presa elettrica, posta sotto il profilo inferiore, consente di affiancare più lightbox tra loro
- La stampa con gommino si adatta perfettamente alla canalina della cornice, permettendo un montaggio rapido della stampa
- Valigetta con scomparti imbottiti completa di maniglia per un trasporto più pratico

Prodotto	Codice	📏 (h) x (l) x (p) mm
Illumigo 2x2	ILLGO-2X2-EU	2000 x 2000 x 400 mm



Sistema di illuminazione a LED pre-assemblato




Installazione facile e veloce



Valigetta per il trasporto



Struttura



4 piedini ruotanti per una maggior stabilità



Trasformatore

Telaio in alluminio di colore bianco

ILLUMiGO



Piedini ruotanti premontati


Assemblaggio rapido senza utensili

U-Motion



- Struttura cornice in alluminio anodizzato da 75 mm dritta, autoportante o da parete e monofacciale
- Tenda LED arrotolabile inclusa (1 o più tende in base al kit scelto)
- Fissaggio tenda con ganci e velcro (inclusi)
- Controllo dell'animazione luminosa tramite l'alimentatore
- Piedini di colore grigio inclusi
- Animazione fornita su chiavetta USB e programmata dal nostro team grafico
- Fissaggio della stampa con bordino
- Borsa a tubo inclusa con tenda LED per il trasporto

Prodotto	Codice	📏 (h) x (l) x (p) mm
U-Motion 2x1 m	VLB75-UMOT-F-20X10	2000 x 1000 x 550 mm
U-Motion 2x2 m	VLB75-UMOT-F-20X20	2000 x 2000 x 550 mm



Tenda LED inclusa



Alimentatore esterno



Borsa tubo inclusa



Chiavetta USB per animazione



U-MOTION™



Illuminazione dinamica



Formulate Monolith LED



- Totem luminoso a LED a 360°
- Struttura in tubolari di alluminio da 30 mm
- Le sezioni dei tubolari sono collegate con un cordino elastico interno
- Le sezioni si innestano con pulsante a scatto
- Soluzione autoportante facile da assemblare
- Assemblaggio semplice e veloce grazie al sistema di etichettatura numerata dei tubolari
- Stampa a 360° continuativa
- Illuminazione con strip LED posizionata in alto e in basso (pinze incluse per tenerle in posizione)
- La base è zavorrata per aumentarne la stabilità
- Borsa per il trasporto inclusa
- Completo di 2 strip LED, trasformatore 24V, cavi, LED e pinze
- Stampa in supporto retroilluminabile con chiusura a zip attorno alla base

Dimensione	Codice	(h) x (l) x (p) mm
2000 mm	FORM-MON-LED-1100	2000 x 1100 x 320 mm
2380 mm	FORM-MON-LED-1100	2380 x 1100 x 320 mm



Sezioni con innesto a scatto



Stampa con chiusura a zip



Strip LED



Fino a 2380mm



360°

320mm

Profilo Seamless



- S'inscrive in una nicchia esistente o come soluzione a muro e per rivestimento pareti
- Soluzione economica e veloce da installare
- Rinforzo posteriore in alluminio con scanalatura per facilitare il fissaggio del profilo all'interno della nicchia
- Il montaggio del profilo e l'installazione del visual sono accessibili a tutti
- Adatto per formati su misura (nessun limite di dimensione)
- Produzione su ordinazione



Profilo in alluminio da 30 mm



Viti all'interno del mobile



Grafica in tessuto con bordino



Stampa allineata al bordo del mobile



Fori per agevolare il montaggio (opzionali)






Anche
bifacciale!



Eccezionale
iluminazione!

Profili Vector LED

La nostra linea di profili LED fornisce soluzioni per ogni esigenza e budget.



75 mm LED

- Profilo in alluminio da 75mm
- Adatto per realizzare cornici da muro
- Monofacciale
- Adatto per grafiche su tessuto con bordino
- Profilo disponibile in 3 colori:
○ bianco ● silver ● nero

100 mm LED

- Profilo in alluminio da 100 mm
- Adatto per realizzare soluzioni autoportanti
- Bifacciale
- Adatto per grafiche in tessuto con bordino
- Il profilo e le basi sono disponibili in colore silver:
● silver

125 mm LED

- Profilo in alluminio da 125mm
- Adatto per realizzare soluzioni autoportanti
- Bifacciale
- Adatto per grafiche in tessuto con bordino
- Il profilo e le basi sono disponibili in 3 colori:
○ bianco ● silver ● nero



Strip led da 360 mm
Potenza 13W -
Tensione 24V
Flusso luminoso:
1040 Lumen
Temperatura della
luce: 6500 K



Foro di
alimentazione



Trasformatore 24V
Potenza 75W

Vector LED



Versione
Vector LED 75 mm
Vector LED 100 mm
Vector LED 125 mm
Borsa per il trasporto con ruote

Codice
VLB75-CUSTOM
VLB100-CUSTOM
VLB125-CUSTOM
AB-LINEAR

📏 (h) x (l) x (p) mm

Su misura
Su misura
Su misura
290 x 1370 x 290 x mm



Adatta come soluzione da muro

Cornice Vector 30 mm LED



- Cornice da muro in alluminio da 30 mm retroilluminata
- Fissaggio direttamente a muro con viti
- La grafica si fissa facilmente grazie al bordino che si inserisce nella canalina
- Sistema di illuminazione a fondale con moduli LED
- Dimensioni personalizzate disponibili su richiesta

Prodotto	Codice	(h) x (l) x (p) mm
2000 x 1000 mm	VLB30-2x1-PH	1974 x 974 x 30 mm
1500 x 1200 mm	VLB30-1.5x1.2-PH	1474 x 1174 x 30 mm
1500 x 800 mm	VLB30-1.5x0.8-PH	1474 x 774 x 30 mm
B0	VLB30-B0-PH	1374 x 974 x 30 mm
B1	VLB30-B1-PH	974 x 674 x 30 mm
Dimensioni personalizzate	VLB30-CUSTOM	Contattaci



Congiunzione dei profili con angolare



Grafica fissata alla canalina con bordino



Modulo LED



Distanziali Strata Lite



I distanziali Strata sono una soluzione espositiva molto versatile per il punto vendita.

Un'opzione di fissaggio con finiture cromate o in argento satinato che offrono un tocco di eleganza e raffinatezza all'arredo.



Fissaggio a muro

Distanziali Strata Lite

- Adatti per supporti da 2 mm (min) fino a 10 mm (max) di spessore
- Disponibile in 2 misure: 19 mm e 12 mm di diametro
- Disponibili nelle finiture satinato o cromato
- Forniti in confezione da 4 pezzi

Dimensione	Codice
19 (Ø) satinato	SP-SO1902
19 (Ø) cromato	SP-SO1901
12 (Ø) satinato	SP-SO1202
12 (Ø) cromato	SP-SO1201

Cornice Trappa



- Cornice a scatto in alluminio da 25 mm
- Fissaggio a muro in orizzontale o verticale
- Foglio in acetato a protezione della grafica incluso
- Adatto per diversi supporti (carta, PVC, tessuto ...) fino a 420 micron di spessore

Formato	Codice	📏 (h) x (l) x (p) mm
A4	AT401-C	328 x 241 x 13 mm
A3	AT402-C	451 x 328 x 13 mm
A2	AT403-C	625 x 451 x 13 mm
A1	AT404-C	872 x 625 x 13 mm
A0	AT405-C	1220 x 872 x 13 mm
B1	AT410-C	1031 X 738 X 13 mm



Cornice a scatto



Symbol



- Segnaletica premium autoportante adatta per l'utilizzo indoor e outdoor, in acciaio verniciato di colore nero
- Utilizzabile su pavimenti e superfici dure o su terreni
- 4 picchetti per il fissaggio inclusi
- Progettato per grafica su supporto rigido da 3 mm a 5 mm in formato A3 (o A4)

Prodotto	Codice	📏 (h) x (l) x (p) mm
Symbol	IP01	1280 x 480 x 450 mm



Grafica facilmente intercambiabile

Sentry



- Pannello informativo da terra autoportante con cornice a scatto
- Possibilità di variare il formato da verticale ad orizzontale, grazie alla rotazione della cornice
- Foglio in acetato a protezione della grafica incluso
- Disponibile nei formati A4 e A3

Formato	Codice	📏 (h) x (l) x (p) mm
A3	SL103	1075 x 245 x 326 mm
A4	SL104	1005 x 245 x 326 mm



Fissaggio con galletto e bullone



Cornice Vector Quick Fix



- Cornice in alluminio da 20 mm
- Adatta per grafiche in tessuto
- La grafica si fissa facilmente grazie al bordino che si inserisce nella canalina
- Due applicazioni: fissaggio direttamente a muro con viti e/o come rivestimento di pareti di stand preallestiti*
- Dimensioni personalizzate disponibili su richiesta

Formato	Codice	(h) x (l) x (p) mm
B0	VWQF-B0	1414 x 1000 x 20 mm
B1	VWQF-B1	1000 x 707 x 20 mm
1000 x 1000 mm	VWQF-1000	1000 x 1000 x 20 mm
2000 x 1000 mm	VWQF-2000	2000 x 1000 x 20 mm
Dimensioni personalizzate	VWQF-CUSTOM	Contattaci
Supporto per fissaggio a parete	LN134	Contattaci



Grafica fissata alla canalina con bordino



Connettori angolari



*Supporto per fissaggio su preallestiti LN134 su richiesta

Applicazione a muro o su preallestito



Fissaggio a muro con viti



Supporto per fissaggio a parete


Parete stand

Cornice Vector Quick Fix



Ideale per graficare stand preallestiti

Una soluzione economica ed elegante per organizzare il tuo stand



25C

VISU

26C



Ø 1000 mm

Ø 700 mm



Perfetta per decorare gli interni



Ø 400 mm

Fissaggio a muro incluso



Cornice Vector Slim Rotonda



- Cornice in alluminio da 20 mm
- Forma rotonda
- Adatta per grafiche su tessuto
- La grafica si fissa facilmente grazie al bordino che si inserisce nella canalina
- Fissaggio a parete


Dimensione	Codice	h) x (Ø) mm
Ø 400mm	VWFC-400	400 (Ø) mm
Ø 700mm	VWFC-700	700 (Ø) mm
Ø 1000mm	VWFC-1000	1000 (Ø) mm



Assemblaggio semplice



Grafica con bordino



Profilo in alluminio da 20 mm

Gala



- Resistente e durevole, può essere utilizzato in molteplici situazioni
- Tavolo con gambe pieghevoli, struttura in metallo e polipropilene
- Tavolo pieghevole completo di maniglia per un trasporto più facile

Prodotto	Codice	📏 (h) x (l) x (p) mm
Gala	FT-6B	Aperto : 740 x 1805 x 740 mm Chiuso : 750 x 900 x 80 mm



Maniglia per il trasporto



Pieghevole



Sistema bloccante



Tovaglia su richiesta



Due opzioni di stampa:
tovaglia aperta o tovaglia chiusa

Tavolo Ovale Formulate




- Struttura realizzata con tubolari in alluminio da Ø 30 mm
- Adatto per grafica su tessuto
- Semplice da assemblare grazie al sistema di etichettatura numerata
- Top e base termoformati


Prodotto	Codice	📏 (h) x (l) x (p) mm
Tavolo Ovale	FMLT-TS-06	950 x 1600 x 520 mm



Top e base termoformati



Sistema di etichettatura numerata



Assemblaggio senza utilizzo di utensili

Tavolo Rotondo Formulate



- Struttura realizzata con tubolari in alluminio da \varnothing 30mm
- Adatto per grafica su tessuto
- Semplice da assemblare grazie al sistema di etichettatura numerata
- Top termoformato

Prodotto	Codice	(h) x (ø) mm
Tavolo Rotondo	FMLT-TS-01A	1000 x 600 mm



Copertura grafica totale



Sistema di etichettatura numerata



Tavolo Formulate Cylinder



- Struttura in tubolari di alluminio anodizzato \varnothing 30 mm (3 supporti verticali divisi in 2 sezioni)
- Top e base in MDF nero, spessore 20 mm con canalina 3 mm
- Piedini di appoggio fissati sulla base
- Top testato per sostenere fino a 50 kg, distribuiti uniformemente
- Grafica su tessuto lavabile, con bordino sopra e sotto. Zip verticale sul retro

Prodotto	Codice	(h) x (ø) mm
Tavolo Cylinder	FORM-OVAL-CNTR	1020 x 565 x 39 mm

Top a vista



Viti di fissaggio



Bordino perimetrale



Borsa per il trasporto inclusa





Banchetto Reception Luminar



- Struttura realizzata con profili in alluminio vector
- Massima vestibilità del brand
- La grafica si fissa facilmente grazie al bordino in silicone che si inserisce nella canalina
- Sistema di illuminazione a LED incluso
- Realizzabile anche con dimensioni su misura
- Prodotto Made in Italy, solido e robusto
- Completo di top e ripiano interno in melaminico disponibili in 2 colori:

○ bianco ● nero

Prodotto

Codice

(h) x (l) x (p) mm

Banchetto
Reception Luminar

VLB-LUM-PH

1040 x 615 x 1015 mm



Fissaggio della grafica con bordino in silicone



Strip LED



Banchetto InstaLED



- Banchetto LED con illuminazione a 360°
- Apertura del banchetto automatica grazie alla leva pneumatica
- Facilità di montaggio perché la stampa è premontata sul banchetto
- Apertura con zip sul retro per l'uscita del cavo di alimentazione
- Top e base termoformati in colore nero
- Completo di borsa di trasporto

Prodotto

Codice

(h) x (l) x (p) mm

Banchetto InstaLed

INSTA-CNTR-BLK


915 x 398 x 782 mm



Illuminazione a LED interna



Borsa per il trasporto inclusa



Apertura con zip sul retro



Banchetto Vector Dritto



- Struttura dritta realizzata con profili in alluminio con angoli arrotondati
- Adatta per grafica su tessuto che si fissa facilmente grazie al bordino in silicone inserito nella canalina
- Ripiano interno incluso
- Borsa per il trasporto su richiesta
- Il top termoformato è disponibile in 2 colori:
 - bianco
 - nero

Prodotto	Codice	📏 (h) x (l) x (p) mm
Banchetto Vector Dritto	VCR-001	1015 x 1040 x 540 mm



Fissaggio della grafica con bordino in silicone



Sistema di etichettatura numerata

Banchetto Vector Curvo



- Struttura curva realizzata con profili in alluminio con angoli arrotondati
- Adatta per grafica su tessuto che si fissa facilmente grazie al bordino in silicone inserito nella canalina
- Ripiano interno incluso
- Borsa per il trasporto su richiesta
- Il top termoformato è disponibile in 2 colori:
 - bianco
 - nero

Prodotto	Codice	📏 (h) x (l) x (p) mm
Banchetto Vector Curvo	VCCB	1015 x 1340 x 540 mm



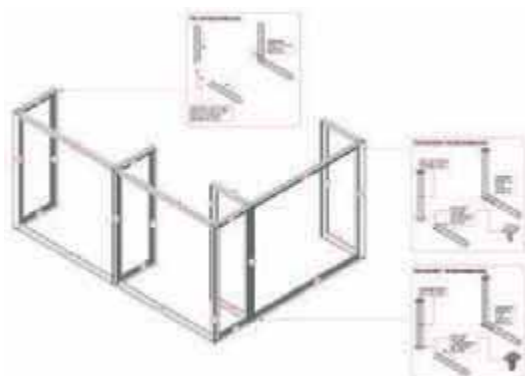
Angoli arrotondati

Banchetti su misura

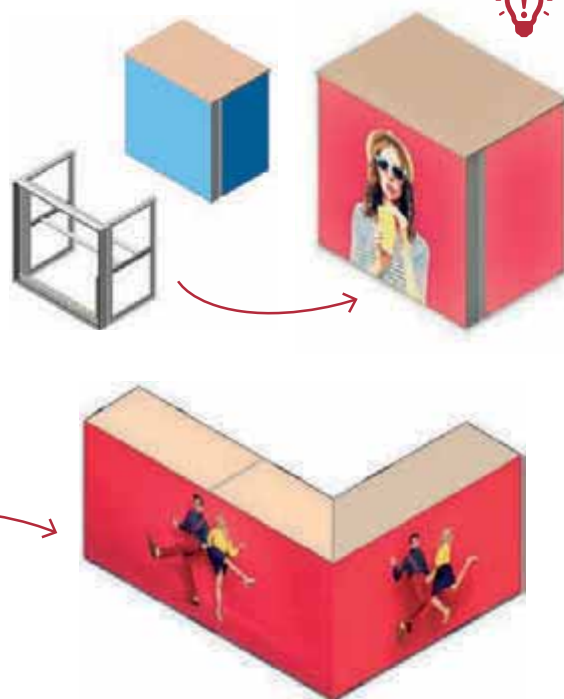


La gamma Vector offre una soluzione versatile e si adatta allo spazio disponibile per ogni evento.

La produzione ad hoc permette di creare soluzioni di diverse misure, anche retroilluminate.



Retroilluminato





Banchetto Reception Luminar



- Struttura realizzata con profili in alluminio vector
- Massima vestibilità del brand
- La grafica si fissa facilmente grazie al bordino in silicone che si inserisce nella canalina
- Sistema di illuminazione a LED incluso
- Realizzabile anche con dimensioni su misura
- Prodotto Made in Italy, solido e robusto
- Completo di top e ripiano interno in melaminico disponibili in 2 colori:

○ bianco ● nero

Prodotto

Banchetto Reception Luminar

Codice

VLB-LUM-PH

📏 (h) x (l) x (p) mm

1040 x 615 x 1015 mm



Fissaggio della grafica con bordino in silicone



Strip LED



Ripiano interno incluso disponibile in 2 colori



Fronte e retro illuminati!



Illumigo Counter



- Profilo in alluminio bianco fronte/retro, spessore 100 mm
- Piedini laterali in acciaio per una massima stabilità
- Top in due pezzi in MDF bianco
- Il top può essere personalizzato
- Carico massimo del top: 20 kg
- Illuminazione LED fronte/retro preassemblata
- Cavo d'alimentazione sotto la struttura
- Fissaggio della grafica con bordino
- Valigetta per il trasporto inclusa, completa di scomparti e maniglia

Prodotto

Illumigo Counter

Codice

ILLGO-COUNTER-EU

📏 (h) x (l) x (p) mm

1045 x 1040 x 420 mm



Assemblaggio semplice e veloce



Piedini in acciaio



Valigetta per il trasporto



Strip LED

Assemblaggio rapido senza utensili



Top personalizzabile



Perfetto anche come espositore prodotti !



ILLUMiGO



Banchetto InstaLED



- Banchetto LED con illuminazione a 360°
- Apertura del banchetto automatica grazie alla leva pneumatica
- Facilità di montaggio perché la stampa è premontata sul banchetto
- Apertura con zip sul retro per l'uscita del cavo di alimentazione
- Top e base termoformati in colore nero
- Completo di borsa di trasporto

Prodotto	Codice	📏 (h) x (l) x (p) mm
Banchetto InstaLed	INSTA-CNTR-BLK	915 x 398 x 782 mm



Illuminazione a LED interna



Borsa per il trasporto inclusa



Apertura con zip sul retro

Top a vista



Struttura interna pieghevole



Illuminazione a 360°



Tavolo Formulate Cylinder



- Struttura in tubolari di alluminio anodizzato \varnothing 30 mm (3 supporti verticali divisi in 2 sezioni)
- Top e base in MDF nero, spessore 20 mm con canalina 3 mm
- Piedini di appoggio fissati sulla base
- Top testato per sostenere fino a 50 kg, distribuiti uniformemente
- Grafica su tessuto lavabile, con bordino sopra e sotto. Zip verticale sul retro

Prodotto	Codice	📏 (h) x (ø) mm
Tavolo Cylinder	FORM-OVAL-CNTR	1020 x 565 x 39 mm



Viti di fissaggio



Bordino perimetrale



Borsa per il trasporto inclusa

Top a vista



Tavolo Ovale Formulate




- Struttura realizzata con tubolari in alluminio da Ø 30 mm
- Adatto per grafica su tessuto
- Semplice da assemblare grazie al sistema di etichettatura numerata
- Top e base termoformati

Prodotto

Tavolo Ovale

Codice

FMLT-TS-06

 (h) x (l) x (p) mm

950 x 1600 x 520 mm



Sistema di etichettatura numerata



Assemblaggio senza utilizzo di utensili

Top e base termoformati



Tavolo Rotondo Formulate




- Struttura realizzata con tubolari in alluminio da Ø 30mm
- Adatto per grafica su tessuto
- Semplice da assemblare grazie al sistema di etichettatura numerata
- Top termoformato

Prodotto

Tavolo Rotondo

Codice

FMLT-TS-01A

 (h) x (Ø) mm

1000 x 600 mm



Sistema di etichettatura numerata

Copertura grafica totale



Banchetto Modulate




- Struttura in tubolari di alluminio da Ø 30 mm
- Assemblaggio a scatto
- Top termoformato di colore nero
- Ripiano interno disponibile su richiesta
- Completo di borsa per il trasporto


Prodotto	Codice	(h) x (l) x (p) mm
Banchetto Rettangolare Magnetico	FORM-MOD-CNTR-01	1015 x 800 x 600 mm
Ripiano interno	FORM-MOD-CNTR-02	9 x 770 x 571 mm



I banchetti si fissano tra loro magneticamente



Ripiano interno su richiesta



Top termoformato di colore nero



Banchetto Hop Up



- Fissaggio della grafica con il velcro
- Nessun utensile necessario
- Top termoformato di color betulla
- Ripiano interno e borsa per il trasporto inclusi

Prodotto	Codice	(h) x (l) x (p) mm
Hop Up	HU301-001-C	1020 x 1060 x 360 mm



Sistema di bloccaggio



Borsa per il trasporto



Banchetto Pop Up



- Banchetto completamente richiudibile con sistema di braccia magnetiche auto-posizionanti
- Top termoformato in color betulla
- Ripiani interni inclusi
- Completo di borsa per il trasporto rinforzata a forma di D con ruote
- Pannelli non inclusi

Versione	Codice	📏 (h) x (l) x (p) mm
2x2	PUC22C-C	985 x 1290 x 465 mm



Fissaggio magnetico



Borsa per il trasporto con ruote



Installazione semplice e rapida

Gala



- Resistente e durevole, può essere utilizzato in molteplici situazioni
- Tavolo con gambe pieghevoli, struttura in metallo e polipropilene
- Tavolo pieghevole completo di maniglia per un trasporto più facile

Prodotto	Codice	📏 (h) x (l) x (p) mm
Gala	FT-6B	Aperto : 740 x 1805 x 740 mm Chiuso : 750 x 900 x 80 mm



Tovaglia su richiesta



Maniglia per il trasporto



Pieghevole



Sistema bloccante



Due opzioni di stampa: tovaglia aperta o tovaglia chiusa

Banchetto Basic Curvo

Ideale per eventi o fiere



- Banchetto a forma di doppia D
- Tamburo in plastica di colore grigio
- Aperto sul retro
- Completo di borse per il trasporto
- Ripiano interno su richiesta
- Base e top in MDF disponibili nei colori:
 - betulla
 - nero

Versione	Codice	(h) x (l) x (p) mm
Top/base nero	PK922-BLK	925 x 910 x 480 mm
Top/base betulla	PK922	925 x 910 x 480 mm
Ripiano interno	PK922-SHELF-KIT	10 x 853 x 398 mm



Forma a doppia D



Ripiano interno su richiesta



Counta



- Unità promozionale componibile, realizzata in plastica leggera, trasportabile e facile da assemblare
- Ideale per stampa su adesivo
- Crowner, ripiano interno di appoggio e pali di supporto inclusi
- Adatta per uso interno*
- Completo di borsa per il trasporto

* sono necessari dei pesi aggiuntivi per l'utilizzo in esterno

Prodotto	Codice	(h) x (l) x (p) mm
Counta	PC607	Tamburo: 852 x 805 x 450 mm Crowner: 280 x 680 mm Assemblato: 2195 x 805 x 450 mm



Borsa per il trasporto

Due opzioni di montaggio: con o senza crowner



Banchetto promozionale ideale per i punti vendita

Hop Up Impact Dritto



- Struttura hop up dritta con apertura/chiusura ad ombrello
- La grafica in tessuto si fissa alla struttura con il velcro
- La grafica può rimanere posizionata anche a struttura chiusa
- Piedini stabilizzanti disponibili su richiesta
- Completo di borsa per il trasporto con ruote
- Disponibile in dimensioni personalizzate

Dimensione	Codice	📏 (h) x (l) x (p) mm
800 mm	HUI3X1	2260 x 790 x 295 mm
1500 mm	HUI3X2	2260 x 1525 x 295 mm
2200 mm	HUI3X3	2260 x 2260 x 295 mm
3000 mm	HUI3X4	2260 x 2995 x 295 mm
3700 mm	HUI3X5	2260 x 3730 x 295 mm
Piedino stabilizzante	ES508-001	

Disponibile in dimensioni personalizzate



Installazione in 2 minuti!



Completamente richiudibile



Connettori



Fissaggio della grafica con il velcro



Borsa con ruote per il trasporto



Piedino stabilizzante su richiesta

Hop Up Impact Curvo



- Struttura hop up curva con apertura/chiusura ad ombrello
- La grafica in tessuto si fissa con il velcro
- La grafica può rimanere posizionata anche a struttura chiusa
- Piedini stabilizzanti disponibili su richiesta
- Completo di borsa con ruote per il trasporto

Dimensione	Codice	📏 (h) x (l) x (p) mm
2300 mm	HOP-2-3X3-C	2270 x 2310 x 570 mm
3000 mm	HOP-2-3X4-C	2270 x 2950 x 810 mm
Piedino stabilizzante	ES508-001	



Valorizza la tua comunicazione



Facile da trasportare



Connettori



Fissaggio della grafica con il velcro

Quick Impact

Versione dritta e versione curva



- Struttura pop up con apertura/chiusura magnetica
- Completo di barre magnetiche e kit di aggancio
- Pannelli non inclusi
- Disponibile sia in versione monofacciale che bifacciale
- Disponibile in versione dritta o curva
- Borsa per il trasporto in nylon
- Per la composizione dei kit si veda la tabella riportata a fianco



Piedini stabilizzanti
ES505

Versione	Codice	📏 (h) x (l) x (p) mm
1900 mm Curvo	IMP-3X2C	2225 x 1930 x 485 mm
2500 mm Curvo	IMP-3X3C	2225 x 2540 x 685 mm
3000 mm Curvo	IMP-3X4C	2225 x 3070 x 960 mm
3400 mm Curvo	IMP-3X5C	2225 x 3430 x 1225 mm
1900 mm Dritto	IMP-3X2S	2225 x 1970 x 306 mm
2700 mm Dritto	IMP-3X3S	2225 x 2700 x 306 mm
3400 mm Dritto	IMP-3X4S	2225 x 3435 x 306 mm
4000 mm Dritto	IMP-3X5S	2225 x 4160 x 306 mm

Pratico e veloce
da installare



Fissaggio grafico con
nastro magnetico



I nostri pop up sono disponibili in versione Kit o Pack



Struttura



Barre magnetiche



Nastro magnetico



Custodia per il trasporto Zenith



Top termoformato in betulla



2 faretti PS950-1000 LED



Borsa per il trasporto in nylon

Kit Impact



Pack Impact



Pack Completo Impact



Formulate

Scopri forme originali ed innovative. Formulate libera la tua creatività quando devi realizzare stand, eventi o showroom.

- Struttura realizzata in tubolari in alluminio da Ø 30 mm
- Adatta per grafiche in tessuto elasticizzato con chiusura a zip
- Possibilità di grafica bifacciale
- Nessun utensile necessario
- Sistema di etichettatura per un più facile assemblaggio
- Borsa per il trasporto inclusa



Tubolari in alluminio collegati da una corda elastica interna



Sistema di etichettatura numerata


Formulate Dritto



Dimensione	Codice	(h) x (l) x (p) mm
2000mm	FORM-STR-20	2380 x 2000 x 400 mm
2400mm	FORM-STR-24	2380 x 2350 x 400 mm
3000mm	FORM-STR-30	2380 x 2950 x 400 mm
4000mm	FORM-STR-40	2380 x 3950 x 400 mm
5000mm	FORM-STR-50	2380 x 4950 x 400 mm
6000mm	FORM-STR-60	2380 x 5950 x 400 mm



Angolari dritti opzionali



Faretti disponibili su richiesta


Formulate Orizzontale Curvo



Dimensione	Codice	(h) x (l) x (p) mm
2400mm	FORM-CUR-24	2380 x 2350 x 500 mm
3000mm	FORM-CUR-30	2380 x 2950 x 500 mm
6000mm	FORM-CUR-60	2380 x 5950 x 900 mm



Faretti su richiesta LED-FLOOD-ARM-BDLK con kit di fissaggio per tubolari da 30 mm Ø US903





Formulate a S



Dimensione	Codice	📏 (h) x (l) x (p) mm
2400mm	FORM-SER-24	2380 x 2350 x 400 mm
3000mm	FORM-SER-30	2380 x 2950 x 400mm




Basi stabilizzanti
incluse



Accessori per fondali



Spot LED Flood
LED-FLOOD-ARM-BDLK



Spot LED Exhibition
LED-EXHIB-ARM-BDLK



Fissaggio faretti per
tubolari da Ø 30mm
US903



Spot LED Strip
LED-STRIP-ARM-BDLK



Powerspot 950-1000 LED
PS950-1000-LED-BDLK



Kit di fissaggio universale
US901-C

Formulate Meeting Pod



Prodotto
Formulate Meeting Pod

Codice
FORM-MPOD-01

(h) x (l) x (p) mm
2070 x 2800 x 2300 mm



Sistema di montaggio semplice

Facile e veloce da montare!



Eccellente rapporto qualità/prezzo

Pegasus



- Aste in alluminio telescopiche regolabili in altezza e larghezza fino a 2500mm circa
- Assemblaggio delle aste tramite viti
- Completo di borsa per il trasporto

Prodotto	Codice	(h) x (l) x (p) mm
Pegasus	UB165-S	1000 (min) - 2515 (max) x 1429 (min) - 2540 (max) x 442 mm



Assemblaggio rapido



Inserimento grafica



Aste telescopiche

Pegasus 3m



- Aste in alluminio telescopiche regolabili in altezza fino a 2500 mm ed in larghezza fino a 3000 mm circa
- Assemblaggio delle aste con connettori a scatto
- Completo di borsa per il trasporto

Prodotto	Codice	(h) x (l) x (p) mm
Pegasus 3m	UB167-S	1835 (min) - 2610 (max) x 1830 (min) - 3000 (max) x 440mm




Semplice e veloce da installare



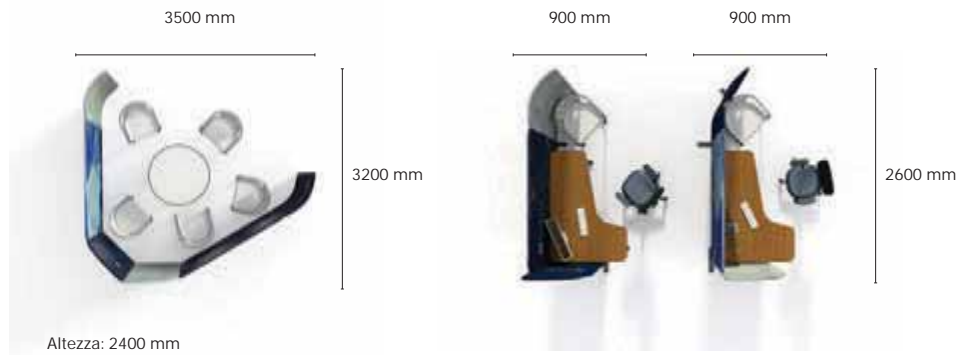
Aste telescopiche

Ideale come fondale per servizi fotografici!





- 2 x Modulate Slope 2
- 2 x Modulate Straight 1820
- 2 x Modulate Curved 820



Dividi con facilità i tuoi spazi



Creazione di spazi di lavoro

Creare zone di accoglienza, dividere gli spazi o disporre gli uffici è ormai un gioco da ragazzi, grazie alle cornici **Modulate™**.

Le grandi superfici personalizzabili possono anche essere utilizzate come supporto decorativo e per trasmettere i tuoi messaggi.

Soluzioni Fonoassorbenti

Le nostre soluzioni fonoassorbenti sono il modo più intelligente di decorare il tuo ambiente riducendone contemporaneamente anche il rumore ed il riverbero.

La fonoassorbenza è disponibile ed integrata nelle nostre linee di prodotto Formulate, Modulate e Vector, che consentono diversi tipi di applicazioni: a muro, a soffitto o come soluzioni autoportanti. Queste soluzioni sono ideali per essere utilizzate in home theaters, ristoranti, uffici, sale convegni e teatri.

Il sistema prevede la struttura in alluminio, il coibente acustico fissato all'interno e la stampa a rivestimento completo dell'intera soluzione.



Coibente acustico all'interno della struttura Vector e stampa a copertura della struttura.



U-Phonik foam

- Classificazione antincendio M1
- Schiuma certificata Oeko-Tex® Standard 100
- 100% riciclato e 100% riciclabile
- Classe emissioni Cov: A+
- Coefficiente di assorbimento acustico (aW): 0,55 - NR EN ISO 11654
- Classe di assorbimento acustico: D





Coibente acustico all'interno della struttura Modulate o Formulate e stampa a copertura della struttura.



1

2

3

1. Cornice da parete (30mm) con stampa

2. Appendimento 50 mm con stampa

3. Monolith 600 mm con stampa*

* bifacciale

1. Cornice da parete (30 mm) con stampa

2. Appendimento 50 mm con stampa

3. Monolith 1000 mm con stampa*

* bifacciale



2

3

1

Accessori

Per completare le tue soluzioni espositive, scopri l'ampia gamma di accessori disponibili.

Le nostra linea di borse e custodie si adatta a tutte le esigenze di trasporto e stoccaggio.

Le tue strutture viaggeranno sempre in sicurezza! La nostra gamma di faretti include luci al neon e a LED per dare risalto agli elementi che vuoi evidenziare.



Zed Up Lite



- Realizzato in alluminio anodizzato con tasche porta depliant in acrilico a doppia facciata completamente pieghevole
- Completo di custodia per il trasporto

Formato	Codice	📏 (h) x (l) x (p) mm
A4 (6 tasche)	AS315-002	1460 x 256 x 370 mm




Custodia inclusa



Porta depliant
bifacciale!





COMPOSERVICE Srl
Via Meucci, 28
35035 Caselle di Selvazzano (PD)

www.composervice.it
info@composervice.it
Tel. 049 635918